
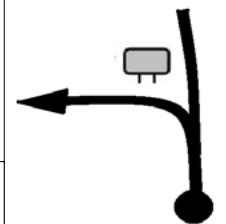
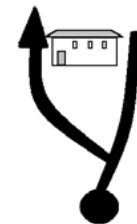


<b>ΣΕΛΙΔΑ</b> <b>1</b>	<b>ΔΙΑΔΡΟΜΗ: Ροδόπη Trip</b> Ένωση Soft-Hard	<b>ΧΛΜ ΔΙΑΔΡΟΜΗΣ:</b> - <b>ΜΕΡΙΚΑ ΧΛΜ:</b> -
---------------------------	---	---

<b>ΣΥΝΟΛΙΚΑ ΧΛΜ</b>		<b>ΚΑΤΕΥΘΥΝΣΗ</b>	<b>ΣΧΟΛΙΑ</b>
	<b>ΜΕΡΙΚΑ ΧΛΜ</b>		
<b>1</b>	10,10 0,00		ΤΟΥΛΙΠΑ 11 - SOFT  N41'24.874 E24'32.292
<b>2</b>	13,70 3,60		
<b>3</b>	14,90 1,20		
<b>4</b>	16,00 1,10		
<b>5</b>	17,60 1,60		

<b>ΣΕΛΙΔΑ</b> <b>2</b>	<b>ΔΙΑΔΡΟΜΗ: Ροδόπη Trip</b> <b>Ένωση Soft-Hard</b>	<b>ΧΛΜ ΔΙΑΔΡΟΜΗΣ:</b> - <b>ΜΕΡΙΚΑ ΧΛΜ:</b> -
---------------------------	--	---

<b>ΣΥΝΟΛΙΚΑ ΧΛΜ</b>	<b>ΚΑΤΕΥΘΥΝΣΗ</b>	<b>ΣΧΟΛΙΑ</b>
<b>ΜΕΡΙΚΑ ΧΛΜ</b>		
<b>19,10</b>		
<b>6</b> <b>1,50</b>		
<b>19,30</b>		<b>ΕΡΓΟΤΑΞΙΟ ΣΤΑΜΝΑΣ</b> <b>&lt; ΤΡΑΠΕΖΙΑ</b>
<b>7</b> <b>0,20</b>		
<b>20,10</b>		<b>ΤΟΥΛΙΠΑ 13 - HARD</b> <b>ΜΕΙΝΕ ΚΕΝΤΡΙΚΟ</b> <b>ΠΑΣ ΠΡΟΣ ΤΡΑΠΕΖΙΑ</b>
<b>8</b> <b>0,80</b>		