




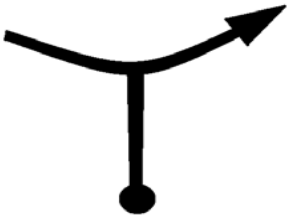


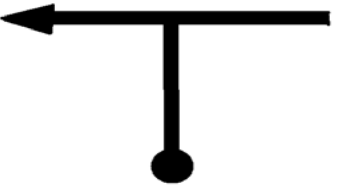
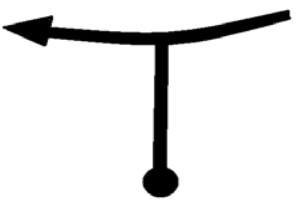


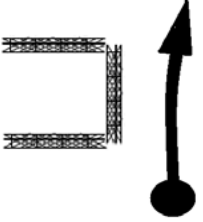
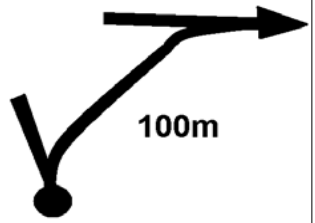
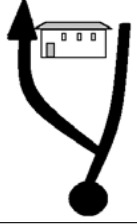
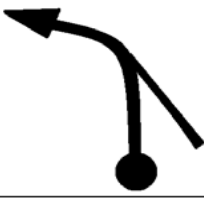
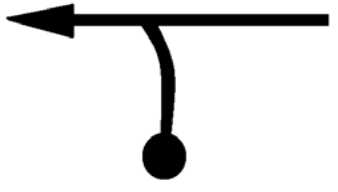
ΣΕΛΙΔΑ 1	ΔΙΑΔΡΟΜΗ: Ροδόπη Trip Hard	ΧΛΜ ΔΙΑΔΡΟΜΗΣ: 49,7 ΜΕΡΙΚΑ ΧΛΜ: 49,7
---------------------------	---	---

ΣΥΝΟΛΙΚΑ ΧΛΜ		ΚΑΤΕΥΘΥΝΣΗ	ΣΧΟΛΙΑ
	ΜΕΡΙΚΑ ΧΛΜ		
1	0,00 0,00		START N41'21.403 E24'36.350
2	0,30 0,30		
3	1,30 1,00		ΑΡΧΙΖΕΙ Η ΑΝΑΒΑΣΗ!
4	6,10 4,80		ΙΣΑ ΠΟΥ ΦΑΙΝΕΤΑΙ!
5	7,50 1,40		ΑΦΗΝΕΙΣ ΤΟΝ ΜΙΚΡΟ ΑΡΙΣΤΕΡΑ ΚΑΙ ΑΝΕΒΑΙΝΕΙΣ

ΣΕΛΙΔΑ 2	ΔΙΑΔΡΟΜΗ: Ροδόπη Trip Hard	ΧΛΜ ΔΙΑΔΡΟΜΗΣ: 49,7 ΜΕΡΙΚΑ ΧΛΜ: 49,7
---------------------------	---	---

ΣΥΝΟΛΙΚΑ ΧΛΜ	ΚΑΤΕΥΘΥΝΣΗ	ΣΧΟΛΙΑ
ΜΕΡΙΚΑ ΧΛΜ		
7,90		
6 0,40		
8,30		
7 0,40		
8,90		
8 0,60		
11,60		
9 2,70		
13,30		ΒΓΑΙΝΕΙΣ ΚΕΝΤΡΙΚΟ
10 1,70		

ΣΕΛΙΔΑ 3	ΔΙΑΔΡΟΜΗ: Ροδόπη Trip Hard	ΧΛΜ ΔΙΑΔΡΟΜΗΣ: 49,7 ΜΕΡΙΚΑ ΧΛΜ: 49,7
---------------------------	---	---

ΣΥΝΟΛΙΚΑ ΧΛΜ	ΚΑΤΕΥΘΥΝΣΗ	ΣΧΟΛΙΑ
ΜΕΡΙΚΑ ΧΛΜ		
18,60		ΕΡΓΟΤΑΞΙΟ ΣΤΑΜΝΑΣ
11 5,30		
19,10		N41'25.838 E24'34.430
12 0,50		
19,80		ΜΕΙΝΕ ΚΕΝΤΡΙΚΟ ΠΑΣ ΠΡΟΣ ΤΡΑΠΕΖΙΑ
13 0,70		
24,50		
14 4,70		
28,70		
15 4,20		

ΣΕΛΙΔΑ 4	ΔΙΑΔΡΟΜΗ: Ροδόπη Trip Hard	ΧΛΜ ΔΙΑΔΡΟΜΗΣ: 49,7 ΜΕΡΙΚΑ ΧΛΜ: 49,7
---------------------------	---	---

ΣΥΝΟΛΙΚΑ ΧΛΜ ΜΕΡΙΚΑ ΧΛΜ	ΚΑΤΕΥΘΥΝΣΗ	ΣΧΟΛΙΑ
32,60 16 3,90		
38,40 17 5,80		
42,50 18 4,10		N41'24.805 E24'30.529
49,70 19 7,20		ΔΕΞΙΑ ΘΕΡΜΙΑ ΑΡΙΣΤΕΡΑ ΠΑΡΑΝΕΣΤΙ N41'23.517 E24'28.768