

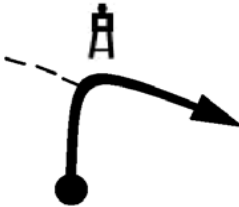





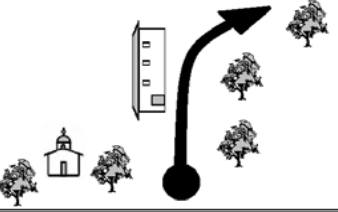



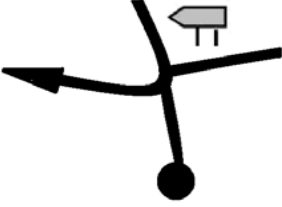
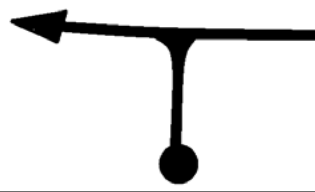
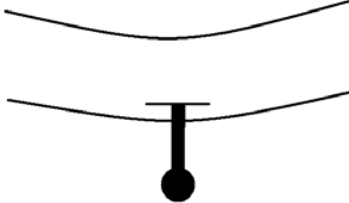
ΣΕΛΙΔΑ 1	ΔΙΑΔΡΟΜΗ: Ροδόπη Trip Soft	ΧΛΜ ΔΙΑΔΡΟΜΗΣ: 21,3 ΜΕΡΙΚΑ ΧΛΜ: 21,3
---------------------------	--------------------------------------	---

ΣΥΝΟΛΙΚΑ ΧΛΜ		ΚΑΤΕΥΘΥΝΣΗ	ΣΧΟΛΙΑ
	ΜΕΡΙΚΑ ΧΛΜ		
1	0,00 0,00		Ι.Μ. ΣΩΤΗΡΟΣ N41'22.259 E24'32.982
2	1,50 1,50		
3	2,00 0,50		
4	2,10 0,10		
5	3,50 1,40		

ΣΕΛΙΔΑ 2	ΔΙΑΔΡΟΜΗ: Ροδόπη Trip Soft	ΧΛΜ ΔΙΑΔΡΟΜΗΣ: 21,3 ΜΕΡΙΚΑ ΧΛΜ: 21,3
---------------------------	--------------------------------------	---

ΣΥΝΟΛΙΚΑ ΧΛΜ		ΚΑΤΕΥΘΥΝΣΗ	ΣΧΟΛΙΑ
	ΜΕΡΙΚΑ ΧΛΜ		
6	3,90 0,40		
7	4,30 0,40		
8	5,70 1,40		
9	7,80 2,10		ΦΥΛΑΚΙΟ
10	8,20 0,40		

ΣΕΛΙΔΑ 3	ΔΙΑΔΡΟΜΗ: Ροδόπη Trip Soft	ΧΛΜ ΔΙΑΔΡΟΜΗΣ: ΜΕΡΙΚΑ ΧΛΜ:	21,3 21,3
---------------------------	--------------------------------------	---	----------------------------

ΣΥΝΟΛΙΚΑ ΧΛΜ		ΚΑΤΕΥΘΥΝΣΗ	ΣΧΟΛΙΑ
	ΜΕΡΙΚΑ ΧΛΜ		
11	10,10 1,90		N41'24.874 E24'32.292
12	14,10 4,00		N41'24.805 E24'30.529
13	21,30 7,20		ΔΕΞΙΑ ΘΕΡΜΙΑ ΑΡΙΣΤΕΡΑ ΠΑΡΑΝΕΣΤΙ N41'23.517 E24'28.768