
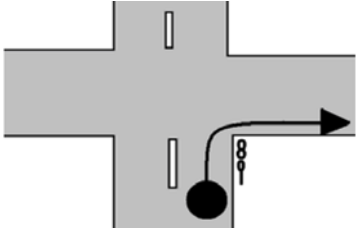
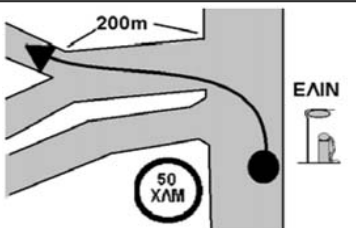
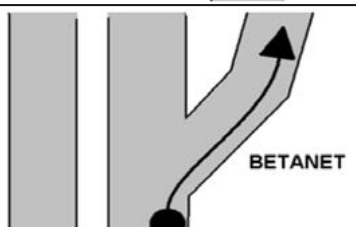
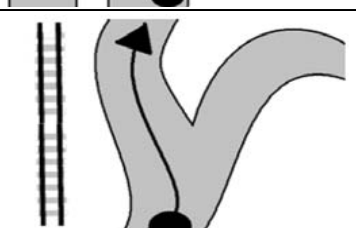
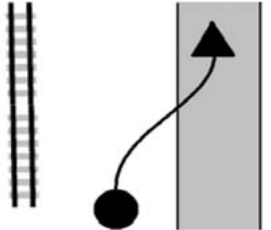
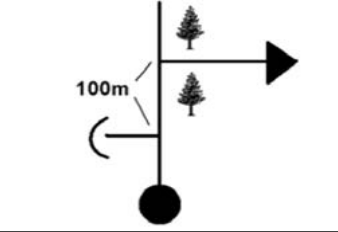
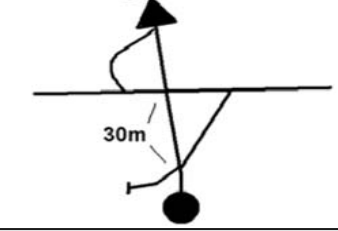
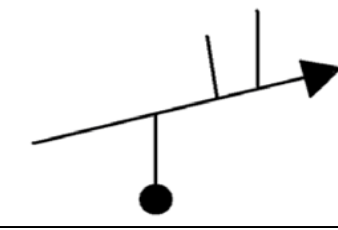
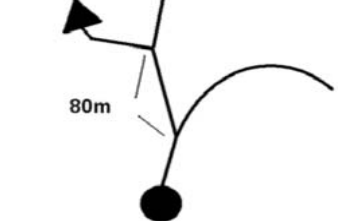
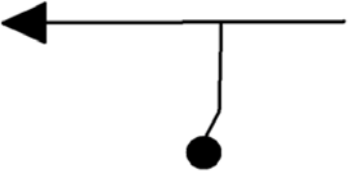
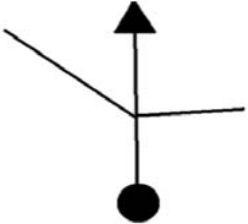
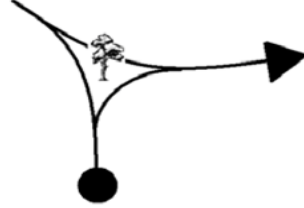
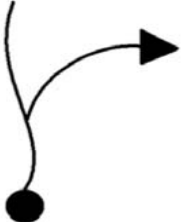
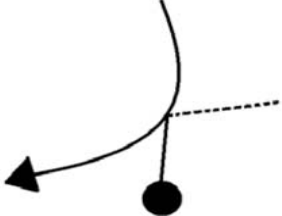
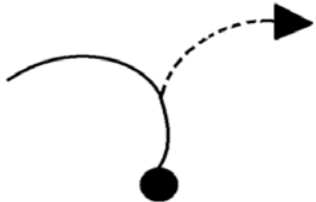
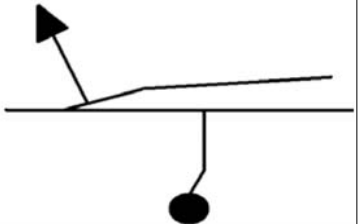

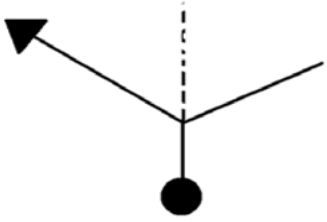

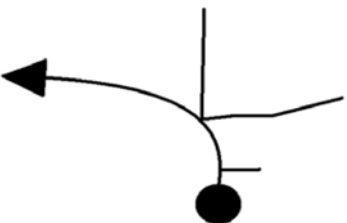
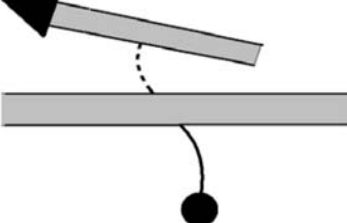
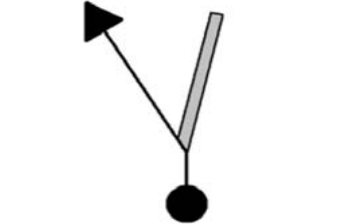
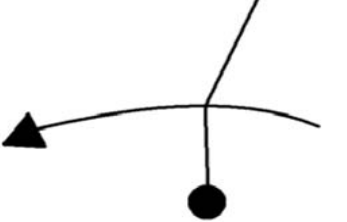



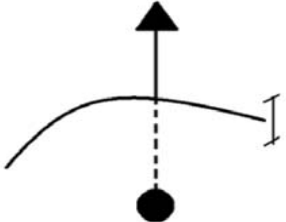
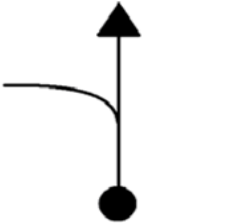
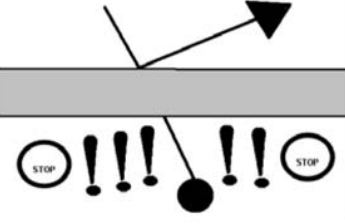
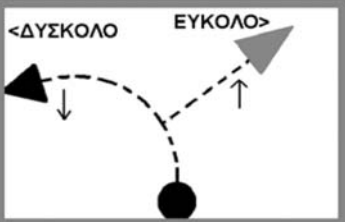
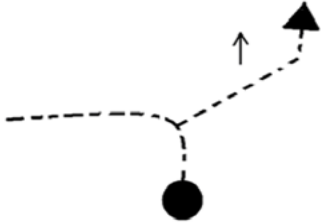
ΣΕΛΙΔΑ 1	ΔΙΑΔΡΟΜΗ: 1ο Trail Ride 2007 Μονοπατιάδα Luna Park!	ΧΛΜ ΔΙΑΔΡΟΜΗΣ: 64,13 ΜΕΡΙΚΑ ΧΛΜ: 64,13
ΣΥΝΟΛΙΚΑ ΧΛΜ ΜΕΡΙΚΑ ΧΛΜ	ΚΑΤΕΥΘΥΝΣΗ	ΣΧΟΛΙΑ
0,00 0,00		ΣΙΓΑ ΣΤΑ ΑΥΤΟΚΙΝΗΤΑ!
0,34 0,34		ΜΗΝ ΤΟΛΜΗΣΕΙΣ ΝΑ ΠΕΡΑΣΕΙΣ ΜΕ ΚΟΚΚΙΝΟ!
0,70 0,36		ΕΧΕΙΣ ΒΕΝΖΙΝΗ?
2,37 1,67		ΜΗΝ ΤΡΕΧΕΙΣ!
2,56 0,19		


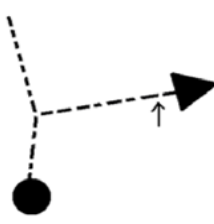
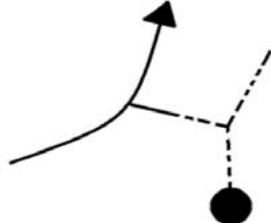

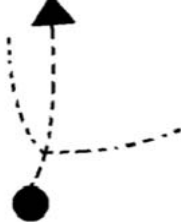
ΣΕΛΙΔΑ 2		ΔΙΑΔΡΟΜΗ: 1ο Trail Ride 2007 Μονοπατάδα Luna Park!		ΧΛΜ ΔΙΑΔΡΟΜΗΣ: 64,13 ΜΕΡΙΚΑ ΧΛΜ: 64,13	
ΣΥΝΟΛΙΚΑ ΧΛΜ ΜΕΡΙΚΑ ΧΛΜ		ΚΑΤΕΥΘΥΝΣΗ	ΣΧΟΛΙΑ		
6	3,42 0,86		ΣΙΓΑ ΛΕΜΕΕΕΕ!		
7	4,10 0,68		ΜΕΤΑ ΤΟ ΤΟΥΝΕΛΑΚΙ ΔΕΞΙΑ...		
8	4,40 0,30		ΚΑΝΟΝΙΣΕ ΝΑ ΑΡΧΙΣΕΙΣ ΑΠΟ ΤΩΡΑ ΤΑ ΧΑΣΙΜΑΤΑ!		
9	4,73 0,33		ΕΥΘΕΙΑ...		
10	5,00 0,27		ΣΥΓΚΕΝΤΡΩΣΟΥΟΥ! ΠΡΟΣΟΧΗ ΣΤΟΥΣ ΠΛΑΣΤΙΚΟΥΣ ΝΕΡΟΣΩΛΗΝΕΣ		

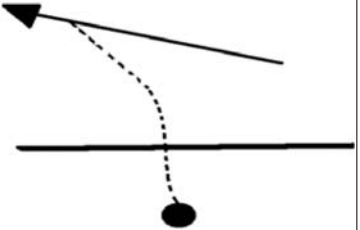
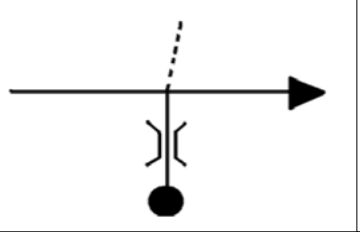
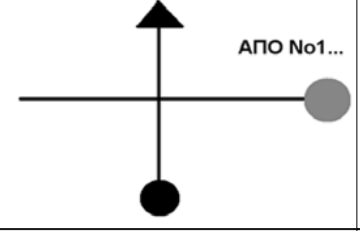
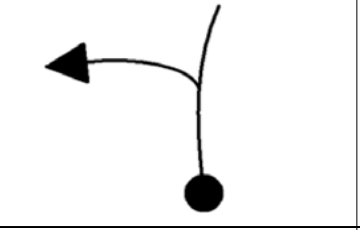
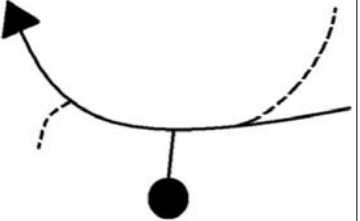
ΣΕΛΙΔΑ 3	ΔΙΑΔΡΟΜΗ: 1ο Trail Ride 2007 Μονοπατάδα Luna Park!	ΧΛΜ ΔΙΑΔΡΟΜΗΣ: 64,13 ΜΕΡΙΚΑ ΧΛΜ: 64,13
ΣΥΝΟΛΙΚΑ ΧΛΜ ΜΕΡΙΚΑ ΧΛΜ	ΚΑΤΕΥΘΥΝΣΗ	ΣΧΟΛΙΑ
6,51 <input type="text" value="1,51"/> 11		<p>ΕΥΘΕΙΑ... ΚΟΨΕ ΛΙΓΟ ΓΚΑΖΙ! ΕΤΣΙ ΚΙ ΑΛΛΙΩΣ ΘΑ ΦΑΣ ΠΟΥ ΘΑ ΦΑΣ ΦΡΙΚΗ...</p>
8,00 <input type="text" value="1,49"/> 12		<p>ΠΑΛΙ ΕΥΘΕΙΑ ΓΙΑ ΛΙΓΟ ΑΚΟΜΗ... ΠΑΡΑΒΛΕΠΕΙΣ ΤΟΥΣ ΠΑΡΑΔΡΟΜΟΥΣ...</p>
8,59 <input type="text" value="0,59"/> 13		
8,94 <input type="text" value="0,35"/> 14		<p>ΜΠΑΙΝΕΙΣ ΣΤΗ "ΜΠΑΝΙΕΡΑ"</p>
10,33 <input type="text" value="1,39"/> 15		<p>ΕΥΘΕΙΑ ΤΟ ΒΑΣΙΚΟ ΔΡΟΜΑΚΙ ΕΩΣ...</p>

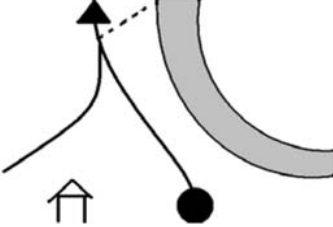
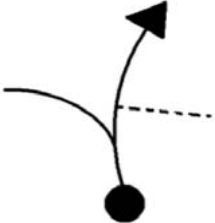

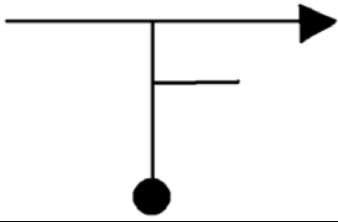
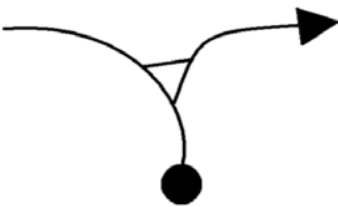
ΣΕΛΙΔΑ 4	ΔΙΑΔΡΟΜΗ: 1ο Trail Ride 2007 Μονοπατάδα Luna Park!	ΧΛΜ ΔΙΑΔΡΟΜΗΣ: ΜΕΡΙΚΑ ΧΛΜ:	64,13 64,13
ΣΥΝΟΛΙΚΑ ΧΛΜ ΜΕΡΙΚΑ ΧΛΜ	ΚΑΤΕΥΘΥΝΣΗ	ΣΧΟΛΙΑ	
11,19 16 0,86			
12,17 17 0,98			
12,30 18 0,13			
12,99 19 0,69			
13,16 20 0,17			

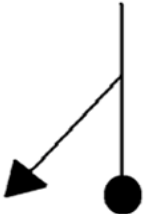


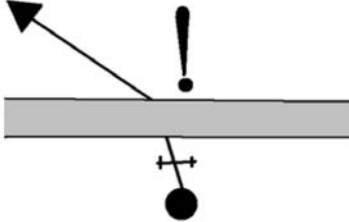

ΣΕΛΙΔΑ 5	ΔΙΑΔΡΟΜΗ: 1ο Trail Ride 2007 Μονοπατάδα Luna Park!	ΧΛΜ ΔΙΑΔΡΟΜΗΣ: 64,13 ΜΕΡΙΚΑ ΧΛΜ: 64,13
ΣΥΝΟΛΙΚΑ ΧΛΜ ΜΕΡΙΚΑ ΧΛΜ	ΚΑΤΕΥΘΥΝΣΗ	ΣΧΟΛΙΑ
13,72 21 0,56		ΨΩΝΙΟ ΔΡΟΜΑΚΙ! ΕΧΕΙ ΝΑ ΠΕΣΕΙ ΠΟΛΥ ΞΥΛΟ!!!
14,64 22 0,92		ΑΠΕΝΑΝΤΙ... ΣΙΓΑ! ΕΙΣΑΙ ΜΕΣΑ ΣΤΑ ΒΑΣΙΛΙΚΑ ΟΠΟΥ ΥΠΑΡΧΟΥΝ ΠΟΛΛΟΙ ΠΕΡΙΠΑΤΗΤΕΣ!
15,07 23 0,43		
15,31 24 0,24		
15,71 25 0,40		

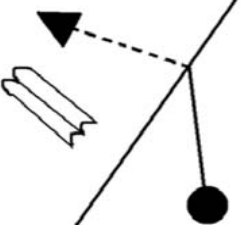
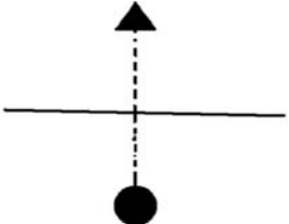
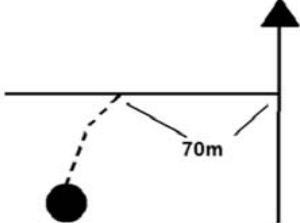
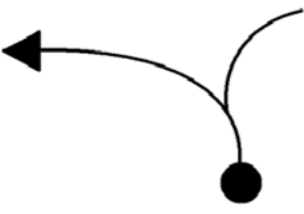
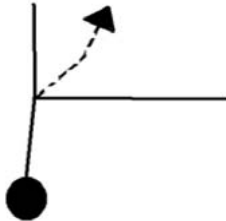
ΣΕΛΙΔΑ 6	ΔΙΑΔΡΟΜΗ: 1ο Trail Ride 2007 Μονοπατάδα Luna Park!	ΧΛΜ ΔΙΑΔΡΟΜΗΣ: 64,13 ΜΕΡΙΚΑ ΧΛΜ: 64,13
ΣΥΝΟΛΙΚΑ ΧΛΜ ΜΕΡΙΚΑ ΧΛΜ	ΚΑΤΕΥΘΥΝΣΗ	ΣΧΟΛΙΑ
15,96 26 0,25		
16,42 27 0,46		SOS! ΣΤΟ ΕΠΟΜΕΝΟ! ΒΓΑΙΝΕΙΣ ΑΣΦΑΛΤΟ ΧΩΡΙΣ ΝΑ ΦΑΙΝΕΤΑΙ!!!
16,48 28 0,06		ΠΡΟΣΟΧΗ Π.Σ ΒΓΑΙΝΕΙΣ ΣΤΟ ΔΡΟΜΟ! Η ΑΣΦΑΛΤΟΣ ΕΡΧΕΤΑΙ ΥΠΟΥΛΑ! ΠΕΡΝΑΣ ΑΠΕΝΑΝΤΙ!
17,86 29 1,38		ΑΡΧΙΣΑΝ ΤΑ ΟΡΓΑΝΑ! Νο1 ΔΕΞΙΑ ΤΟ ΕΥΚΟΛΟ! ΑΚΟΛΟΥΘΕΙΣ ΠΑΡΑΡΤΗΜΑ Νο1 ΚΑΙ ΦΤΑΝΕΙΣ ΤΟΥΛΙΠΑ 38
18,07 30 0,21		ΑΠΑΝΩ ΤΗΣ!!! ΜΗΝ ΠΑΣ ΝΑ ΤΗΝ ΚΟΠΑΝΗΣΕΙΣ ΑΡΙΣΤΕΡΑ... ΥΠΑΡΧΕΙ ΓΚΡΕΜΙ!


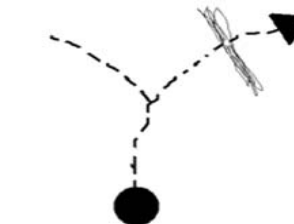
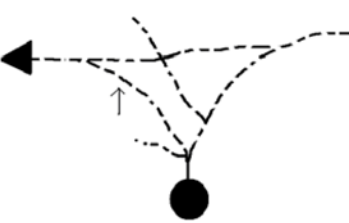
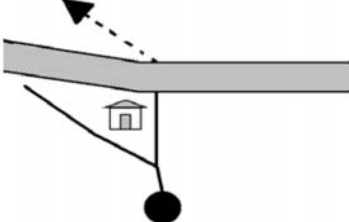
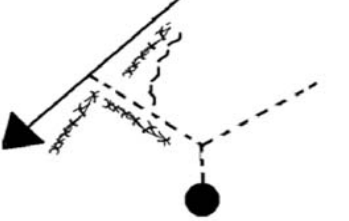
ΣΕΛΙΔΑ 7	ΔΙΑΔΡΟΜΗ: 1ο Trail Ride 2007 Μονοπατάδα Luna Park!	ΧΛΜ ΔΙΑΔΡΟΜΗΣ: 64,13 ΜΕΡΙΚΑ ΧΛΜ: 64,13
ΣΥΝΟΛΙΚΑ ΧΛΜ ΜΕΡΙΚΑ ΧΛΜ	ΚΑΤΕΥΘΥΝΣΗ	ΣΧΟΛΙΑ
18,39 <input type="text" value="0,32"/>		ΚΡΑΤΑ ΑΡΙΣΤΕΡΑ ΣΤΗΝ ΑΝΤΙΠΥΡΙΚΗ...
18,62 <input type="text" value="0,23"/>		
19,08 <input type="text" value="0,46"/>		
19,36 <input type="text" value="0,28"/>		
19,48 <input type="text" value="0,12"/>		

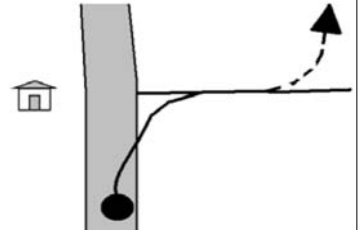
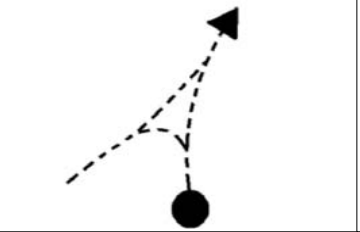
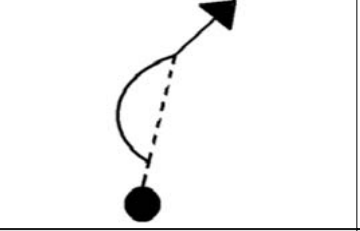
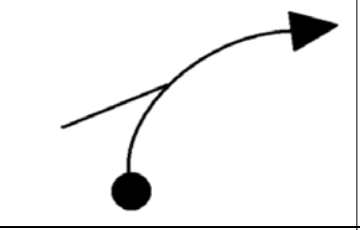
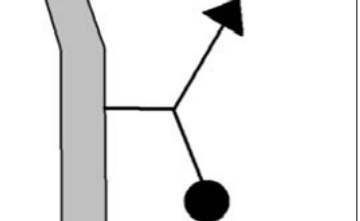
ΣΕΛΙΔΑ 8	ΔΙΑΔΡΟΜΗ: 1ο Trail Ride 2007 Μονοπατιάδα Luna Park!	ΧΛΜ ΔΙΑΔΡΟΜΗΣ: 64,13 ΜΕΡΙΚΑ ΧΛΜ: 64,13
ΣΥΝΟΛΙΚΑ ΧΛΜ ΜΕΡΙΚΑ ΧΛΜ	ΚΑΤΕΥΘΥΝΣΗ	ΣΧΟΛΙΑ
19,63 36 0,15		
20,29 37 0,66		ΚΑΙ ΠΑΣ ΕΥΘΕΙΑ! ΣΙΓΑ ΣΤΙΣ ΛΟΥΜΠΕΣ! ΜΗΝ ΑΚΟΛΟΥΘΕΙΣ ΚΑΝΕΝΑΝ, ΘΑ ΣΕ ΚΑΝΕΙ ΜΟΥΣΚΕΜΑ!
20,86 38 0,57		ΑΠΟ Νο1...
21,06 39 0,20		
21,47 40 0,41		ΟΠΩΣ ΠΑΝΕ ΤΑ ΒΑΣΙΚΑ ΠΑΤΗΜΑΤΑ


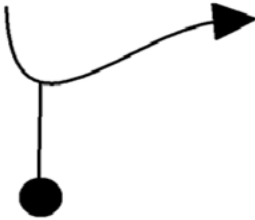

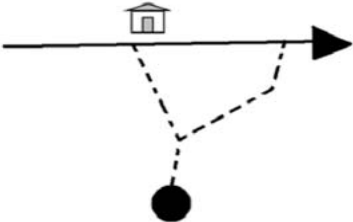
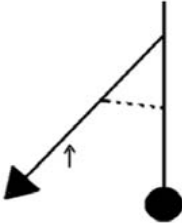
ΣΕΛΙΔΑ 9		ΔΙΑΔΡΟΜΗ: 1ο Trail Ride 2007 Μονοπατιάδα Luna Park!	ΧΛΜ ΔΙΑΔΡΟΜΗΣ: 64,13 ΜΕΡΙΚΑ ΧΛΜ: 64,13
ΣΥΝΟΛΙΚΑ ΧΛΜ	ΜΕΡΙΚΑ ΧΛΜ	ΚΑΤΕΥΘΥΝΣΗ	ΣΧΟΛΙΑ
21,78	0,31		ΣΙΓΑ, ΜΠΟΡΕΙ ΝΑ ΥΠΑΡΧΕΙ ΚΟΣΜΟΣ!
21,97	0,19		
22,08	0,11		ΘΥΜΑΣΑΙ ΤΟΤΕ ΠΟΥ ΤΟ ACROPOLIS ΓΙΝΟΤΑΝ ΕΔΩ?
22,52	0,44		
23,20	0,68		

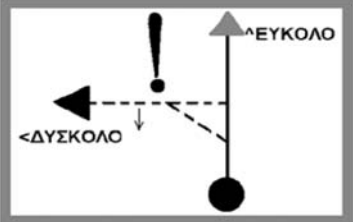
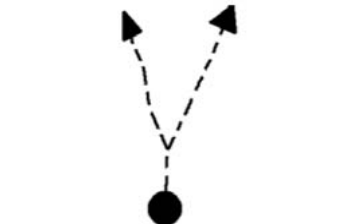
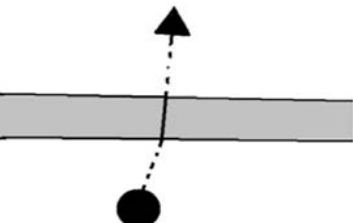
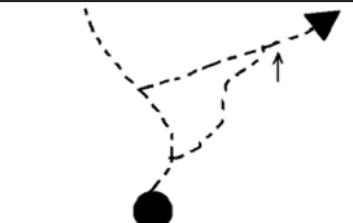
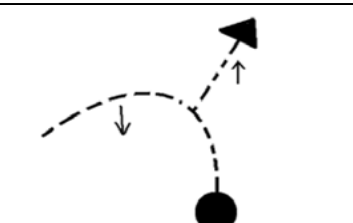
ΣΕΛΙΔΑ 10		ΔΙΑΔΡΟΜΗ: 1ο Trail Ride 2007 Μονοπατιάδα Luna Park!		ΧΛΜ ΔΙΑΔΡΟΜΗΣ:	64,13
ΣΥΝΟΛΙΚΑ ΧΛΜ		ΚΑΤΕΥΘΥΝΣΗ	ΣΧΟΛΙΑ		
ΜΕΡΙΚΑ ΧΛΜ					
46	23,74	0,54			
47	24,09	0,35		ΚΑΠΟΤΕ ΑΥΤΟ ΗΤΑΝ ΜΟΝΟΠΑΤΙ...	
48	28,46	4,37			
49	30,71	2,25		ΣΙΓΑ! ΠΕΡΝΑΣ ΑΠΕΝΑΝΤΙ!!!	
50	31,02	0,31		ΕΥΘΕΙΑ, ΔΕΝ ΣΤΡΙΒΕΙΣ ΣΤΑ ΑΡΙΣΤΕΡΑ ΜΟΝΟΠΑΤΙΑ...	

ΣΕΛΙΔΑ 11		ΔΙΑΔΡΟΜΗ: 1ο Trail Ride 2007 Μονοπατιάδα Luna Park!	ΧΛΜ ΔΙΑΔΡΟΜΗΣ: 64,13 ΜΕΡΙΚΑ ΧΛΜ: 64,13
ΣΥΝΟΛΙΚΑ ΧΛΜ	ΜΕΡΙΚΑ ΧΛΜ	ΚΑΤΕΥΘΥΝΣΗ	ΣΧΟΛΙΑ
31,37	0,35		ΑΡΧΙΖΕΙ ΜΟΝΟΠΑΤΙ ΔΙΠΛΑ ΣΤΑ... ΤΟΛ
31,62	0,25		ΚΑΙ ΠΑΛΙ ΜΟΝΟΠΑΤΙ... ΑΚΟΛΟΘΕΙΣ ΤΟ ΒΑΣΙΚΟ ΙΣΑΑΑΑ!
32,01	0,39		
32,74	0,73		
32,90	0,16		ΟΠΩΣ ΠΑΝΕ ΤΑ ΜΟΝΟΠΑΤΙΑ...

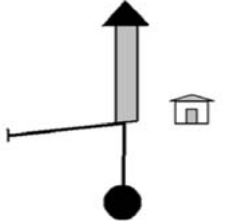

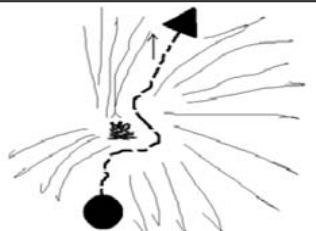
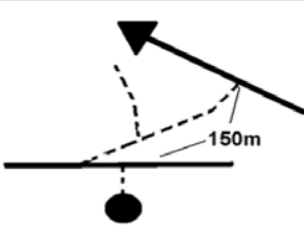
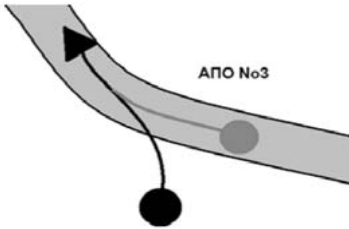
ΣΕΛΙΔΑ 12		ΔΙΑΔΡΟΜΗ: 1ο Trail Ride 2007 Μονοπατάδα Luna Park!	ΧΛΜ ΔΙΑΔΡΟΜΗΣ: 64,13 ΜΕΡΙΚΑ ΧΛΜ: 64,13
ΣΥΝΟΛΙΚΑ ΧΛΜ ΜΕΡΙΚΑ ΧΛΜ	ΚΑΤΕΥΘΥΝΣΗ	ΣΧΟΛΙΑ	
33,43 56 0,53		ΠΡΟΣΟΧΗ! ΔΕΝ ΒΓΑΙΝΕΙΣ ΣΤΟ ΔΡΟΜΑΚΙ!	
33,79 57 0,36		ΚΑΤΗΦΟΡΙΖΕΙΣ...	
33,90 58 0,11		ΜΗΝ ΜΠΛΕΧΤΕΙΣ! ΑΡΙΣΤΕΡΑ ΠΑΝΩ!	
34,07 59 0,17		ΣΤΗΝ ΑΣΦΑΛΤΟ ΑΠΕΝΑΝΤΙ ΑΡΧΙΖΕΙ ΜΟΝΟΠΑΤΙ! ΠΡΟΣΕΧΕ ΠΩΣ ΘΑ ΜΠΕΙΣ...	
34,52 60 0,45			

ΣΕΛΙΔΑ 13		ΔΙΑΔΡΟΜΗ: 1ο Trail Ride 2007 Μονοπατάδα Luna Park!	ΧΛΜ ΔΙΑΔΡΟΜΗΣ: 64,13 ΜΕΡΙΚΑ ΧΛΜ: 64,13
ΣΥΝΟΛΙΚΑ ΧΛΜ ΜΕΡΙΚΑ ΧΛΜ	ΚΑΤΕΥΘΥΝΣΗ	ΣΧΟΛΙΑ	
35,70 61 1,18		ΠΡΟΣΟΧΗ ΣΤΟ ΚΑΤΕΒΑΣΜΑ ΣΤΟ ΒΡΑΧΑΚΙ! ΠΑΤΑ ΚΑΛΑ ΔΕΞΙΑ... ΚΑΙ ΖΗΤΑ ΒΟΗΘΕΙΑ!	
35,81 62 0,11			
36,08 63 0,27		ΑΠΟ ΔΕΞΙΑ ΣΤΟ ΜΟΝΟΠΑΤΙ... ΜΗΝ ΚΟΛΩΝΕΙΣ!	
36,90 64 0,82			
37,69 65 0,79			

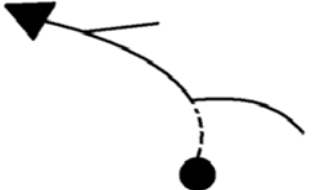
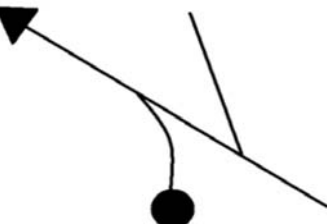
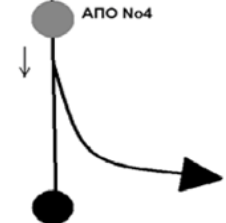
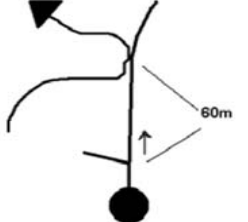

ΣΕΛΙΔΑ 14	ΔΙΑΔΡΟΜΗ: 1ο Trail Ride 2007 Μονοπατάδα Luna Park!	ΧΛΜ ΔΙΑΔΡΟΜΗΣ: 64,13 ΜΕΡΙΚΑ ΧΛΜ: 64,13
ΣΥΝΟΛΙΚΑ ΧΛΜ ΜΕΡΙΚΑ ΧΛΜ	ΚΑΤΕΥΘΥΝΣΗ	ΣΧΟΛΙΑ
38,90 <input type="text" value="1,21"/> 66		
40,99 <input type="text" value="2,09"/> 67		
41,56 <input type="text" value="0,57"/> 68		
41,77 <input type="text" value="0,21"/> 69		
42,82 <input type="text" value="1,05"/> 70		

ΣΕΛΙΔΑ 15		ΔΙΑΔΡΟΜΗ: 1ο Trail Ride 2007 Μονοπατιάδα Luna Park!		ΧΛΜ ΔΙΑΔΡΟΜΗΣ: 64,13 ΜΕΡΙΚΑ ΧΛΜ: 64,13	
ΣΥΝΟΛΙΚΑ ΧΛΜ ΜΕΡΙΚΑ ΧΛΜ		ΚΑΤΕΥΘΥΝΣΗ	ΣΧΟΛΙΑ		
43,85	71	1,03		...ΤΟ ΜΠΟΥΖΟΥΚΙ ΕΡΓΑΖΕΤΑΙ... Νο2 ΕΥΘΕΙΑ ΤΟ ΕΥΚΟΛΟ! ΑΚΟΛΟΥΘΕΙΣ ΠΑΡΑΡΤΗΜΑ Νο2 ΚΑΙ ΦΤΑΝΕΙΣ ΤΟΥΛΙΠΑ 78	
44,06	72	0,21			
44,23	73	0,17			
44,53	74	0,30		ΔΩΣΕ!!!	
44,67	75	0,14			

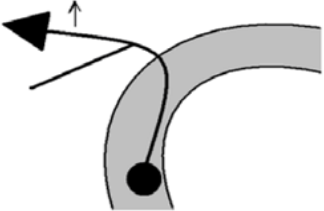
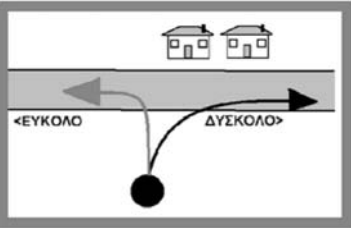
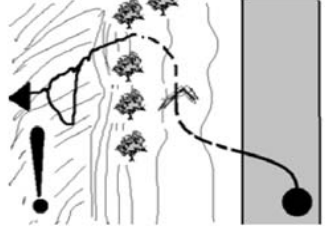
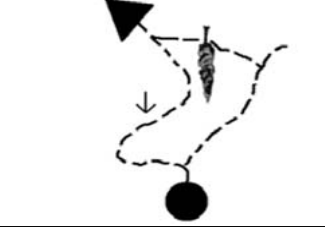
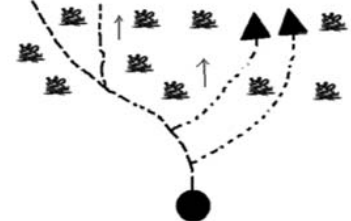
ΣΕΛΙΔΑ 16	ΔΙΑΔΡΟΜΗ: 1ο Trail Ride 2007 Μονοπατιάδα Luna Park!	ΧΛΜ ΔΙΑΔΡΟΜΗΣ: ΜΕΡΙΚΑ ΧΛΜ:	64,13 64,13
ΣΥΝΟΛΙΚΑ ΧΛΜ ΜΕΡΙΚΑ ΧΛΜ	ΚΑΤΕΥΘΥΝΣΗ	ΣΧΟΛΙΑ	
44,94 76 0,27			
45,43 77 0,49			
45,55 78 0,12			
45,74 79 0,19			
46,08 80 0,34			

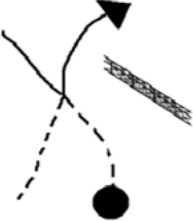
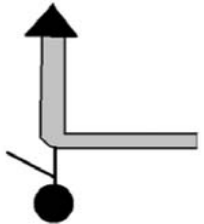
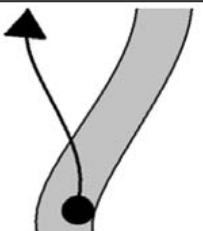
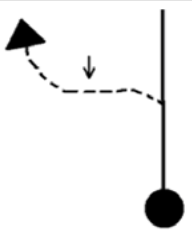
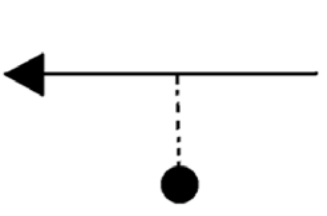
ΣΕΛΙΔΑ 17		ΔΙΑΔΡΟΜΗ: 1ο Trail Ride 2007 Μονοπατάδα Luna Park!	ΧΛΜ ΔΙΑΔΡΟΜΗΣ: 64,13 ΜΕΡΙΚΑ ΧΛΜ: 64,13
ΣΥΝΟΛΙΚΑ ΧΛΜ	ΚΑΤΕΥΘΥΝΣΗ	ΣΧΟΛΙΑ	
ΜΕΡΙΚΑ ΧΛΜ			
46,40			
81	0,32		
46,67		...ΣΗΚΩ ΑΠ' ΤΗ ΘΕΣΗ ΣΟΥ... ΜΟΝΟ ΟΙ PRO ΑΡΙΣΤΕΡΑ! No3 ΕΥΘΕΙΑ ΤΟ ΕΥΚΟΛΟ! ΑΚΟΛΟΥΘΕΙΣ ΠΑΡΑΡΤΗΜΑ No3 ΚΑΙ ΦΤΑΝΕΙΣ ΤΟΥΛΙΠΑ 85	
82	0,27		
47,37		ΕΡΧΕΤΑΙ .ΥΣΚΟΛΟ ΚΑΤΗΦΟΡΙΚΟ! ΠΡΟΣΟΧΗ! ΕΝ ΑΝΑΓΚΗ ΚΑΤΕΒΑ! ΕΡΧΕΤΑΙ ΖΟΡΙΚΟ ΑΝΗΦΟΡΙ! ΠΡΕΠΕΙ ΝΑ ΒΓΕΙ ΜΕ ΤΗΝ ΠΡΩΤΗ! ΜΕ ΦΟΡΑ ΚΙ ΟΧΙ ΣΤΟ ΛΟΥΚΙ!!!	
83	0,70		
47,89		ΜΠΡΑΒΟ!	
84	0,52		
48,34			
85	0,45		

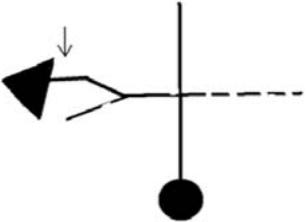
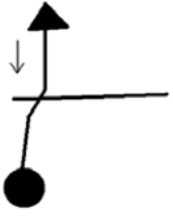
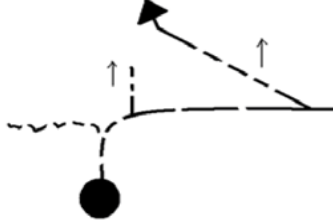
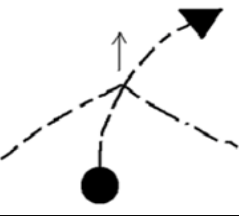
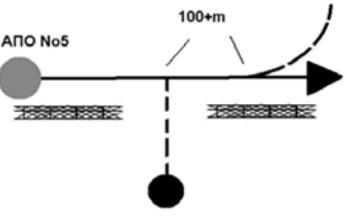
ΣΕΛΙΔΑ 18		ΔΙΑΔΡΟΜΗ: 1ο Trail Ride 2007 Μονοπατάδα Luna Park!	ΧΛΜ ΔΙΑΔΡΟΜΗΣ: 64,13 ΜΕΡΙΚΑ ΧΛΜ: 64,13
ΣΥΝΟΛΙΚΑ ΧΛΜ	ΜΕΡΙΚΑ ΧΛΜ	ΚΑΤΕΥΘΥΝΣΗ	ΣΧΟΛΙΑ
48,54	0,20		
48,67	0,13		
48,81	0,14		...ΚΟΥΝΗΣΕ ΤΗ ΜΕΣΗ ΣΟΥ... Νο4 ΑΡΙΣΤΕΡΑ ΕΥΚΟΛΟ ΑΚΟΛΟΥΘΕΙΣ ΠΑΡΑΡΤΗΜΑ Νο4 ΚΑΙ ΦΤΑΝΕΙΣ ΤΟΥΛΙΠΑ 93
48,99	0,18		
50,05	1,06		




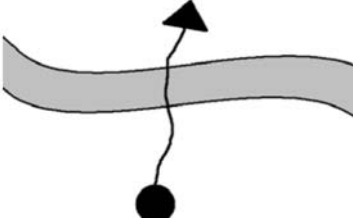
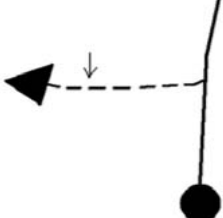
ΣΕΛΙΔΑ 19		ΔΙΑΔΡΟΜΗ: 1ο Trail Ride 2007 Μονοπατάδα Luna Park!	ΧΛΜ ΔΙΑΔΡΟΜΗΣ: 64,13 ΜΕΡΙΚΑ ΧΛΜ: 64,13
ΣΥΝΟΛΙΚΑ ΧΛΜ	ΜΕΡΙΚΑ ΧΛΜ	ΚΑΤΕΥΘΥΝΣΗ	ΣΧΟΛΙΑ
50,88	91 0,83		ΚΙ ΕΥΘΕΙΑ!
51,12	92 0,24		
51,59	93 0,47		ΣΙΓΑ ΣΤΑ ΦΡΕΝΑ! ΕΡΧΟΝΤΑΙ ΟΙ ΑΛΛΟΙ ΑΠΟ ΑΠΕΝΑΝΤΙ! ΕΥΘΕΙΑ ΟΠΩΣ ΠΑΕΙ... ΣΕ 600m ΚΑΝΕ ΜΙΑ ΣΤΑΣΗ ΚΑΙ ΑΣΕ ΤΟ ΛΟΥΛΟΥΔΙ ΣΤΟ ΒΑΣΙΛΗ...
52,48	94 0,89		ΑΡΙΣΤΕΡΑ ΣΟΥ ΤΟ ΠΙΣΤΑΚΙ...
52,60	95 0,12		ΚΑΤΕΒΑΙΝΕΙΣ ΕΝΑ ΕΠΙΠΕΔΟ...

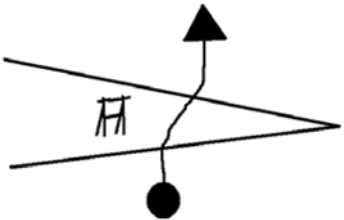
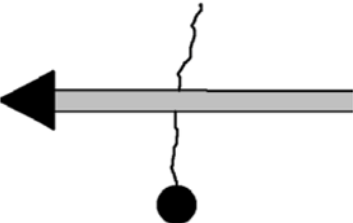
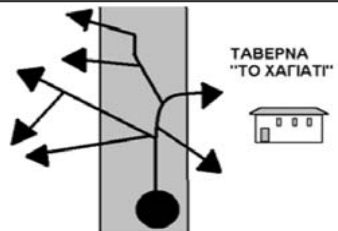
ΣΕΛΙΔΑ 20		ΔΙΑΔΡΟΜΗ: 1ο Trail Ride 2007 Μονοπατιάδα Luna Park!	ΧΛΜ ΔΙΑΔΡΟΜΗΣ: 64,13 ΜΕΡΙΚΑ ΧΛΜ: 64,13
ΣΥΝΟΛΙΚΑ ΧΛΜ	ΚΑΤΕΥΘΥΝΣΗ	ΣΧΟΛΙΑ	
ΜΕΡΙΚΑ ΧΛΜ			
52,69		ΞΑΝΑΚΑΤΕΒΑΙΝΕΙΣ ΣΤΟ ΚΑΤΩ ΚΑΤΩ ΕΠΙΠΕΔΟ... ΕΙΣΑΙ ΣΤΟ ΠΛΑΤΩΜΑ! ΠΑΣ ΠΡΟΣ ΤΟ ΛΟΦΟ, ΑΠΕΝΑΝΤΙ	
96	0,09		
52,87		ΠΑΣ ΔΕΞΙΑ ΑΠΟ ΤΟ ΛΟΦΟ, ΣΤΑ ΛΟΥΚΙΑ! ΛΑΣΠΗΗΗΗΗ!	
97	0,18		
52,93		ΑΝΑΜΕΣΑ ΣΤΟΥΣ ΛΟΦΟΥΣ... ΣΒΕΛΤΑ ΣΤΙΣ ΛΟΥΜΠΕΣ! ΜΠΡΟΣΤΑ ΑΡΧΙΖΕΙ ΜΟΝΟΠΑΤΙ!	
98	0,06		
53,14		ΔΕΞΙΑ ΤΟ ΜΟΝΟΠΑΤΙ ΕΙΝΑΙ ΕΥΚΟΛΟΤΕΡΟ! ON-OFF ΚΑΙ ENTRY ΑΠΟ ΔΕΞΙΑ!	
99	0,21		
53,39			
100	0,25		

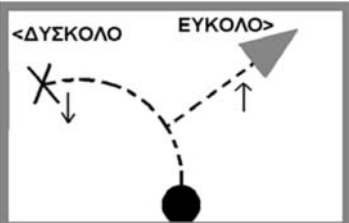
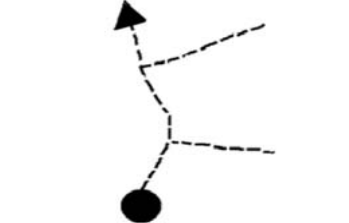
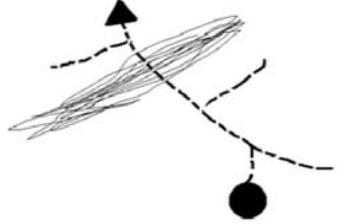
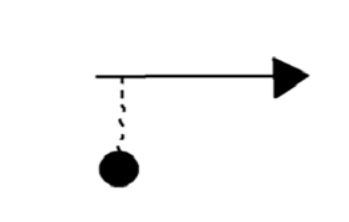

ΣΕΛΙΔΑ 21		ΔΙΑΔΡΟΜΗ: 1ο Trail Ride 2007 Μονοπατάδα Luna Park!	ΧΛΜ ΔΙΑΔΡΟΜΗΣ: 64,13 ΜΕΡΙΚΑ ΧΛΜ: 64,13
ΣΥΝΟΛΙΚΑ ΧΛΜ	ΜΕΡΙΚΑ ΧΛΜ	ΚΑΤΕΥΘΥΝΣΗ	ΣΧΟΛΙΑ
54,82	1,43		ΚΙ ΑΚΟΛΟΥΘΕΙΣ ΤΑΜΠΕΛΙΤΣΕΣ ΑΓΩΓΟΥ ΠΡΟΣ ΤΑ ΠΑΝΩ...
55,58	0,76		...ΣΥΡΕ ΤΟΝ ΑΣΥΡΤΙΚΟ ΧΟΡΟ... Νο5 ΑΡΙΣΤΕΡΑ ΕΥΚΟΛΟ ΑΚΟΛΟΥΘΕΙΣ ΠΑΡΑΡΤΗΜΑ Νο5 ΦΤΑΝΕΙΣ ΤΟΥΛΙΠΑ 115
55,78	0,20		ΔΙΠΛΑ ΣΤΗΝ ΑΣΦΑΛΤΟ, ΜΕΤΑ ΤΟ ΑΛΜΑΤΑΚΙ, ΑΡΙΣΤΕΡΑ ΑΝΑΜΕΣΑ ΣΤΑ ΔΕΝΤΡΑ ΑΡΧΙΖΕΙ ΔΥΣΚΟΛΟ ΚΑΤΗΦΟΡΙΚΟ... ΔΕΣ ΚΑΙ ΤΟ ΕΠΟΜΕΝΟ!
55,92	0,14		...ΚΑΤΗΦΟΡΙΖΟΝΤΑΣ, ΑΝ ΜΠΕΙΣ ΣΤΟ ΛΟΥΚΙ ΚΡΑΤΑ ΑΡΙΣΤΕΡΑ ΠΡΙΝ ΤΟ ΠΕΣΜΕΝΟ ΔΕΝΤΡΟ, ΓΙΑΤΙ ΑΠΟ ΔΕΞΙΑ ΔΕΝ ΜΠΟΡΕΙΣ ΝΑ ΤΟ ΚΑΒΑΛΗΣΕΙΣ!
56,01	0,09		ΤΑ ΜΟΝΟΠΑΤΙΑ ΑΡΙΣΤΕΡΑ ΓΛΙΣΤΡΑΝΕ... ΤΑ ΑΦΗΝΕΙΣ ΚΑΙ ΠΑΣ ΠΙΟ ΔΕΞΙΑ, ΠΑΝΩ ΣΤΑ ΠΟΥΡΝΑΡΙΑ! ΓΚΑΖΙ! ΕΧΕΙ ΠΡΟΣΦΥΣΗ!

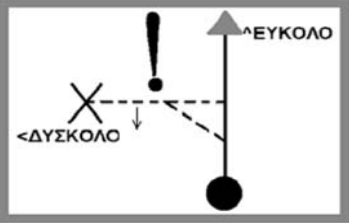
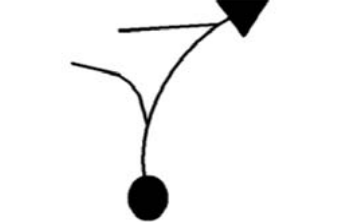
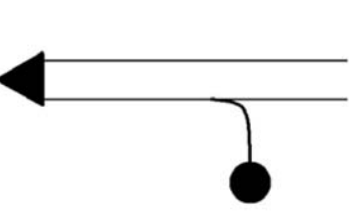
ΣΕΛΙΔΑ 22		ΔΙΑΔΡΟΜΗ: 1ο Trail Ride 2007 Μονοπατάδα Luna Park!	ΧΛΜ ΔΙΑΔΡΟΜΗΣ: 64,13 ΜΕΡΙΚΑ ΧΛΜ: 64,13
ΣΥΝΟΛΙΚΑ ΧΛΜ	ΚΑΤΕΥΘΥΝΣΗ	ΣΧΟΛΙΑ	
ΜΕΡΙΚΑ ΧΛΜ			
56,13		ΞΑΝΑΒΡΙΣΚΕΙΣ ΤΟ ΜΟΝΟΠΑΤΙ ΠΟΥ ΕΡΧΕΤΑΙ ΑΠΟ ΑΡΙΣΤΕΡΑ ΣΟΥ... ΑΚΟΛΟΥΘΕΙΣ ΔΡΟΜΑΚΙ... ΓΙΝΕΤΑΙ ΑΣΦΑΛΤΟΣ!	
106	0,12		
56,25			
107	0,12		
56,48			
108	0,23		
56,72		ΟΠΩΣ ΠΑΕΙ ΤΟ ΒΑΣΙΚΟ ΜΟΝΟΠΑΤΙ. ΝΑ ΠΡΟΤΙΜΗΣΕΙΣ ΤΟ ΔΕΞΙ ΠΑΘΗΜΑ ΣΕ ΛΙΓΟ... ΔΕΝ ΑΝΕΒΑΙΝΕΙΣ ΤΗΝ ΜΕΓΑΛΗ ΑΝΗΦΟΡΑ!	
109	0,24		
57,27			
110	0,55		

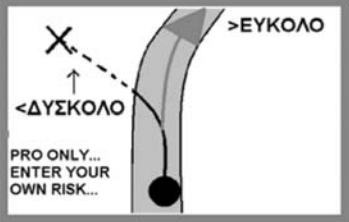
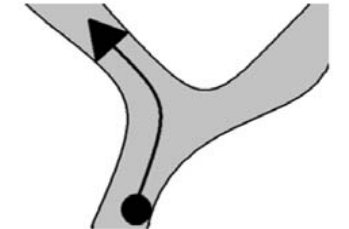
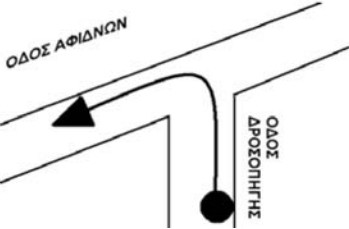
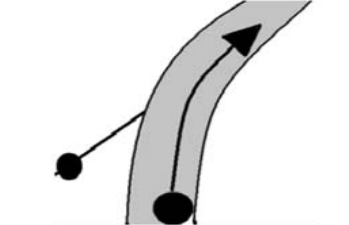
ΣΕΛΙΔΑ 23		ΔΙΑΔΡΟΜΗ: 1ο Trail Ride 2007 Μονοπατάδα Luna Park!	ΧΛΜ ΔΙΑΔΡΟΜΗΣ: 64,13 ΜΕΡΙΚΑ ΧΛΜ: 64,13
ΣΥΝΟΛΙΚΑ ΧΛΜ ΜΕΡΙΚΑ ΧΛΜ	ΚΑΤΕΥΘΥΝΣΗ	ΣΧΟΛΙΑ	
57,62 111 0,35		ΣΙΓΑ ΣΤΗ ΚΑΤΗΦΟΡΑ!	
57,82 112 0,20			
57,96 113 0,14		ΕΔΩ ΣΕ ΘΕΛΩ ΜΑΓΚΑ ΜΟΥ!	
58,14 114 0,18		ΠΡΟΧΩΡΑ!	
58,26 115 0,12		ΕΥΘΕΙΑ... ΚΑΤΗΦΟΡΙΖΕΙΣ! ΠΡΟΣΟΧΗ ΣΤΑ ΛΟΥΚΙΑ!	

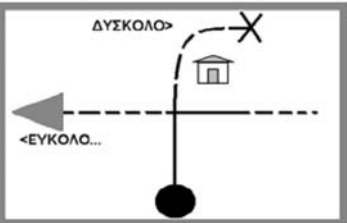
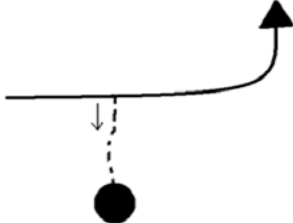
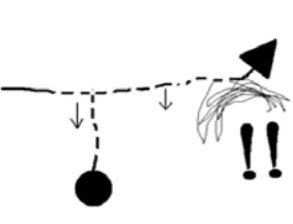


ΣΕΛΙΔΑ 24		ΔΙΑΔΡΟΜΗ: 1ο Trail Ride 2007 Μονοπατάδα Luna Park!	ΧΛΜ ΔΙΑΔΡΟΜΗΣ: 64,13 ΜΕΡΙΚΑ ΧΛΜ: 64,13
ΣΥΝΟΛΙΚΑ ΧΛΜ	ΜΕΡΙΚΑ ΧΛΜ	ΚΑΤΕΥΘΥΝΣΗ	ΣΧΟΛΙΑ
59,01	0,75		
59,86	0,85		
60,00	0,14		
60,77	0,77		
60,89	0,12		ΚΑΤΕΒΑΙΝΕΙΣ ΣΤΟ ΑΓ.ΓΟ ΚΑΙ ΤΟΝ ΠΑΙΡΝΕΙΣ ΦΑΛΑΓΓΙ! ΠΕΡΝΑΣ ΣΥΝΕΧΕΙΣ ΔΙΑΣΤΑΥΡΩΣΕΙΣ ΜΕ ΤΟΥ ΔΡΟΜΟΥΣ ΜΕΧΡΙ...

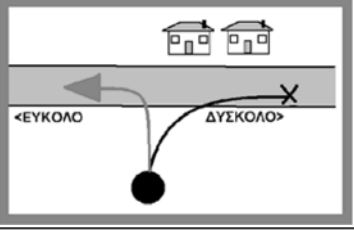
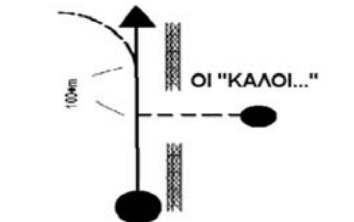
ΣΕΛΙΔΑ 25		ΔΙΑΔΡΟΜΗ: 1ο Trail Ride 2007 Μονοπατιάδα Luna Park!	ΧΛΜ ΔΙΑΔΡΟΜΗΣ: 64,13 ΜΕΡΙΚΑ ΧΛΜ: 64,13
ΣΥΝΟΛΙΚΑ ΧΛΜ	ΜΕΡΙΚΑ ΧΛΜ	ΚΑΤΕΥΘΥΝΣΗ	ΣΧΟΛΙΑ
62,09	1,20		ΣΥΝΕΧΙΖΕΙΣ ΠΑΛΙ ΤΟΝ ΑΓΩΓΟ ΑΝΕΒΟΚΑΤΕΒΑΙΝΟΝΤΑΣ ΜΕΧΡΙ ΤΗΝ ΛΕΡΩΜΕΝΗ ΑΣΦΑΛΤΟ ΠΟΥ ΔΕΝ ΦΑΙΝΕΤΑΙ...
63,02	0,93		
64,13	1,11		

ΣΕΛΙΔΑ 1	ΔΙΑΔΡΟΜΗ: 1 Trail Ride 2007 1ο Παράρτημα	ΧΛΜ ΔΙΑΔΡΟΜΗΣ: ΜΕΡΙΚΑ ΧΛΜ:
ΣΥΝΟΛΙΚΑ ΧΛΜ ΜΕΡΙΚΑ ΧΛΜ	ΚΑΤΕΥΘΥΝΣΗ	ΣΧΟΛΙΑ
17,86 1 1,38		ΕΙΣΑΙ ΤΟΥΛΙΠΑ 29 ΔΕΝ ΠΑΣ ΑΡΙΣΤΕΡΑ ΣΤΟ ΚΑΤΗΦΟΡΙΚΟ, ΑΛΛΑ ΔΕΞΙΑ ΣΤΟ ΑΝΗΦΟΡΙΚΟ
17,92 2 0,06		
18,23 3 0,31		
18,32 4 0,09		
18,54 5 0,22		ΠΡΟΣΕΧΕ ΠΩΣ ΒΓΑΙΝΕΙΣ ΔΕΞΙΑ... ΑΠΟ ΑΡΙΣΤΕΡΑ ΣΟΥ ΕΡΧΟΝΤΑΙ ΟΙ ΑΛΛΟΙ ΑΠΟ ΤΗΝ ΚΑΝΟΝΙΚΗ ΔΙΑΔΡΟΜΗ ΕΙΣΑΙ ΤΟΥΛΙΠΑ 38 ΔΙΟΡΘΩΣΕ ΑΠΟ 18,54 ΣΕ 20,86 ΚΜ

ΣΕΛΙΔΑ 1	ΔΙΑΔΡΟΜΗ: 1ο Trail Ride 2007 2ο Παράρτημα	ΧΛΜ ΔΙΑΔΡΟΜΗΣ: ΜΕΡΙΚΑ ΧΛΜ:
ΣΥΝΟΛΙΚΑ ΧΛΜ ΜΕΡΙΚΑ ΧΛΜ	ΚΑΤΕΥΘΥΝΣΗ	ΣΧΟΛΙΑ
43,85 1 1,03		ΕΙΣΑΙ ΤΟΥΛΙΠΑ 71 ΔΕΝ ΚΑΤΕΒΑΙΝΕΙΣ ΑΡΙΣΤΕΡΑ, ΑΛΛΑ ΣΥΝΕΧΙΖΕΙΣ ΕΥΘΕΙΑ ΤΟ ΧΩΜΑΤΟΔΡΟΜΟ
44,08 2 0,23		ΠΙΟ ΚΑΤΩ ΑΠΟ ΑΡΙΣΤΕΡΑ ΣΟΥ ΕΡΧΟΝΤΑΙ ΟΙ ΑΛΛΟΙ...
44,75 3 0,67		ΕΙΣΑΙ ΤΟΥΛΙΠΑ 78

ΣΕΛΙΔΑ 1		ΔΙΑΔΡΟΜΗ: 1ο Trail Ride 2007 3ο Παράρτημα	ΧΛΜ ΔΙΑΔΡΟΜΗΣ: ΜΕΡΙΚΑ ΧΛΜ:
ΣΥΝΟΛΙΚΑ ΧΛΜ ΜΕΡΙΚΑ ΧΛΜ		ΚΑΤΕΥΘΥΝΣΗ	ΣΧΟΛΙΑ
1	46,67 0,27		ΕΙΣΑΙ ΤΟΥΛΙΠΑ 82 ΔΕΝ ΣΤΡΙΒΕΙΣ ΣΤΟ ΜΟΝΟΠΑΤΙ ΑΡΙΣΤΕΡΑ ΑΛΛΑ ΣΥΝΕΧΙΖΕΙΣ ΑΣΦΑΛΤΟ ΕΥΘΕΙΑ
2	46,72 0,05		
3	47,16 0,44		ΑΚΟΛΟΥΘΕΙΣ ΕΥΘΕΙΑ ΤΗΝ ΟΔΟ ΑΦΙΔΝΩΝ ΕΩΣ...
4	47,78 0,62		ΕΙΣΑΙ ΤΟΥΛΙΠΑ 85 ΔΙΟΡΘΩΣΕ ΑΠΟ 47,78 ΣΕ 48,34 Km

ΣΕΛΙΔΑ 1	ΔΙΑΔΡΟΜΗ: 1ο Trail Ride 2007 4ο Παράρτημα	ΧΛΜ ΔΙΑΔΡΟΜΗΣ: ΜΕΡΙΚΑ ΧΛΜ:
ΣΥΝΟΛΙΚΑ ΧΛΜ ΜΕΡΙΚΑ ΧΛΜ	ΚΑΤΕΥΘΥΝΣΗ	ΣΧΟΛΙΑ
48,81 1 0,14		ΔΕΝ ΠΑΣ ΕΥΘΕΙΑ, ΑΛΛΑ ΣΤΡΙΒΕΙΣ ΑΡΙΣΤΕΡΑ ΚΙ ΑΚΟΛΟΥΘΕΙΣ ΤΟ ΧΑΡΑΓΜΕΝΟ ΜΟΝΟΠΑΤΙ ΠΟΥ ΚΑΤΗΦΟΡΙΖΕΙ...
49,26 2 0,45		ΣΙΓΑ ΣΤΗΝ ΚΑΤΗΦΟΡΑ! ΑΝ ΕΙΝΑΙ ΣΤΕΓΝΑ, ΑΠΕΦΥΓΕ ΤΑ ΛΟΥΚΙΑ... ΑΝ ΕΙΝΑΙ ΝΩΠΑ, ΜΕΣΑ ΚΑΙ ΤΣΟΥΛΗΘΡΑ!
49,53 3 0,27		ΤΟ ΙΔΙΟ ΟΠΩΣ ΠΑΡΑΠΑΝΩ... ΠΡΟΣΕΧΕ ΜΕΤΑ ΣΤΗ ΛΟΥΜΠΑ!
49,98 4 0,45		ΜΗ ΓΚΑΖΩΝΕΙΣ... ΜΠΟΡΕΙ ΝΑ ΔΕΙΣ ΚΑΝΕΝΑΝ ΠΥΡΑΥΛΟ ΝΑ ΕΡΧΕΤΑΙ ΚΑΤΑ ΠΑΝΩ ΣΟΥ!
50,22 5 0,24		ΣΙΓΑ!!! ΑΠΟ ΑΠΕΝΑΝΤΙ ΕΡΧΟΝΤΑΙ ΟΙ "ΚΑΛΟΙ" ΜΗ ΣΤΟΥΚΑΡΕΤΕ... Ε!!! ΕΙΣΑΙ ΤΟΥΛΙΠΑ 93 ΔΙΟΡΘΩΣΕ ΑΠΟ 50,22 ΣΕ 51,59 Km

ΣΕΛΙΔΑ 1	ΔΙΑΔΡΟΜΗ: 1ο Trail Ride 2007 5ο Παράρτημα	ΧΛΜ ΔΙΑΔΡΟΜΗΣ: ΜΕΡΙΚΑ ΧΛΜ:
ΣΥΝΟΛΙΚΑ ΧΛΜ ΜΕΡΙΚΑ ΧΛΜ	ΚΑΤΕΥΘΥΝΣΗ	ΣΧΟΛΙΑ
55,58 1 0,76		ΔΕΝ ΠΑΣ ΔΕΞΙΑ, ΑΛΛΑ ΑΡΙΣΤΕΡΑ ΟΠΟΥ ΘΑ ΠΕΣΕΙΣ ΠΑΝΩ ΣΤΟ ΣΕΔ!
55,65 2 0,07		ΕΙΣΑΙ ΤΟΥΛΙΠΑ 115 ΔΙΟΡΘΩΣΕ ΑΠΟ 55,65 ΣΕ 58,26 Km